



Wykazanie poboczy i rowów

rok...2026

01 Kor, 03 Kac, 04 Józ.

Nadleśnictwo: BARYCZ

Stan na: 17-01-2025

1 : 35000

0 1500 m 3000 m

LASY PAŃSTWOWE

Nadleśnictwo Barycz

Barycz 69, 26-200 Końskie

tel. (041) 375-38-50, fax 375-39-10

NIP 658-00-03-508 Regon 670080537

Rodzaje dróg

Wojewódzka

Powiatowa

Gminna

Strategiczna

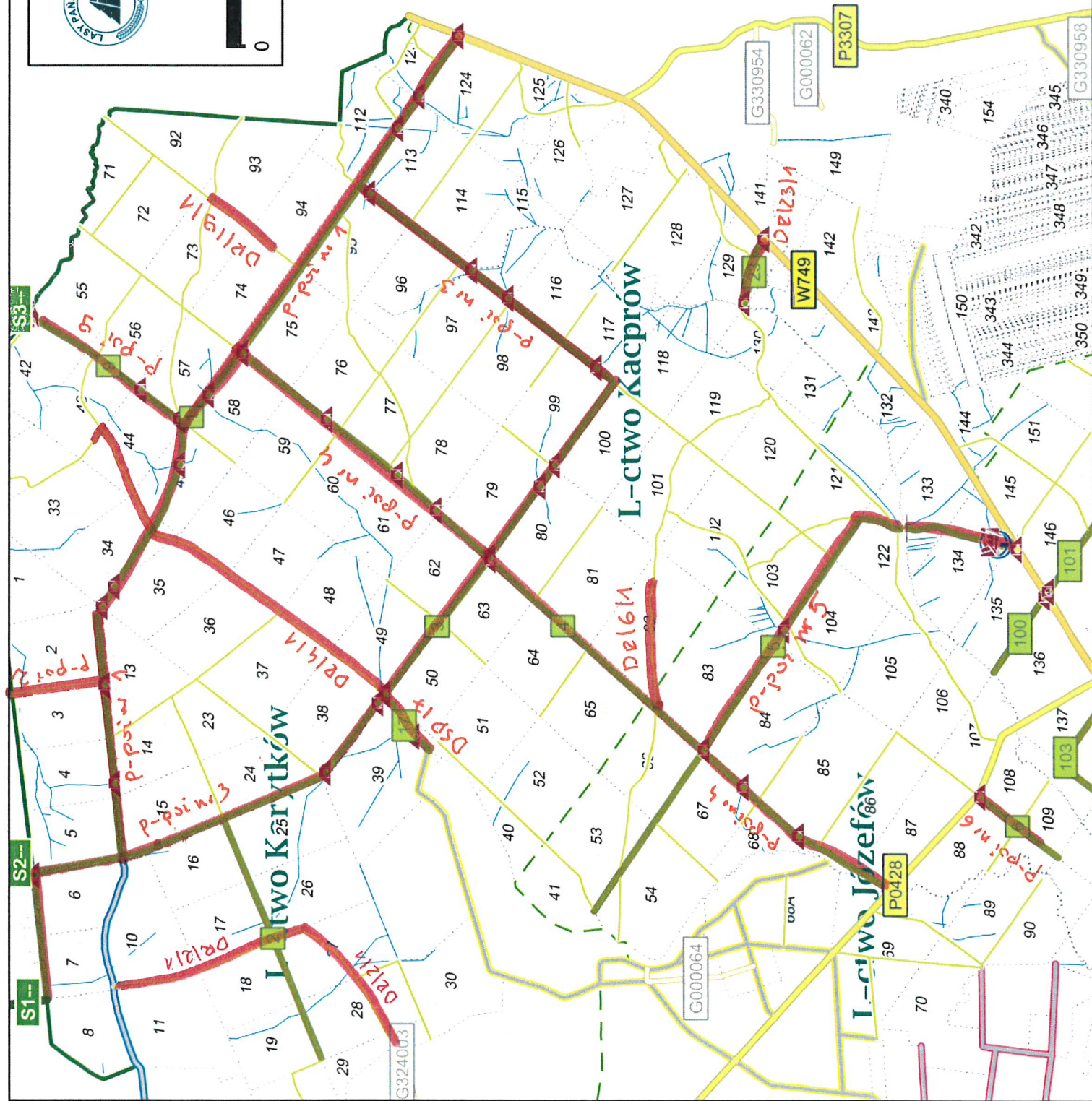
Główna

Leśny szlak stały

SP

Gminy

Inne





Wykazanie poboczy i rowów
rok...2026

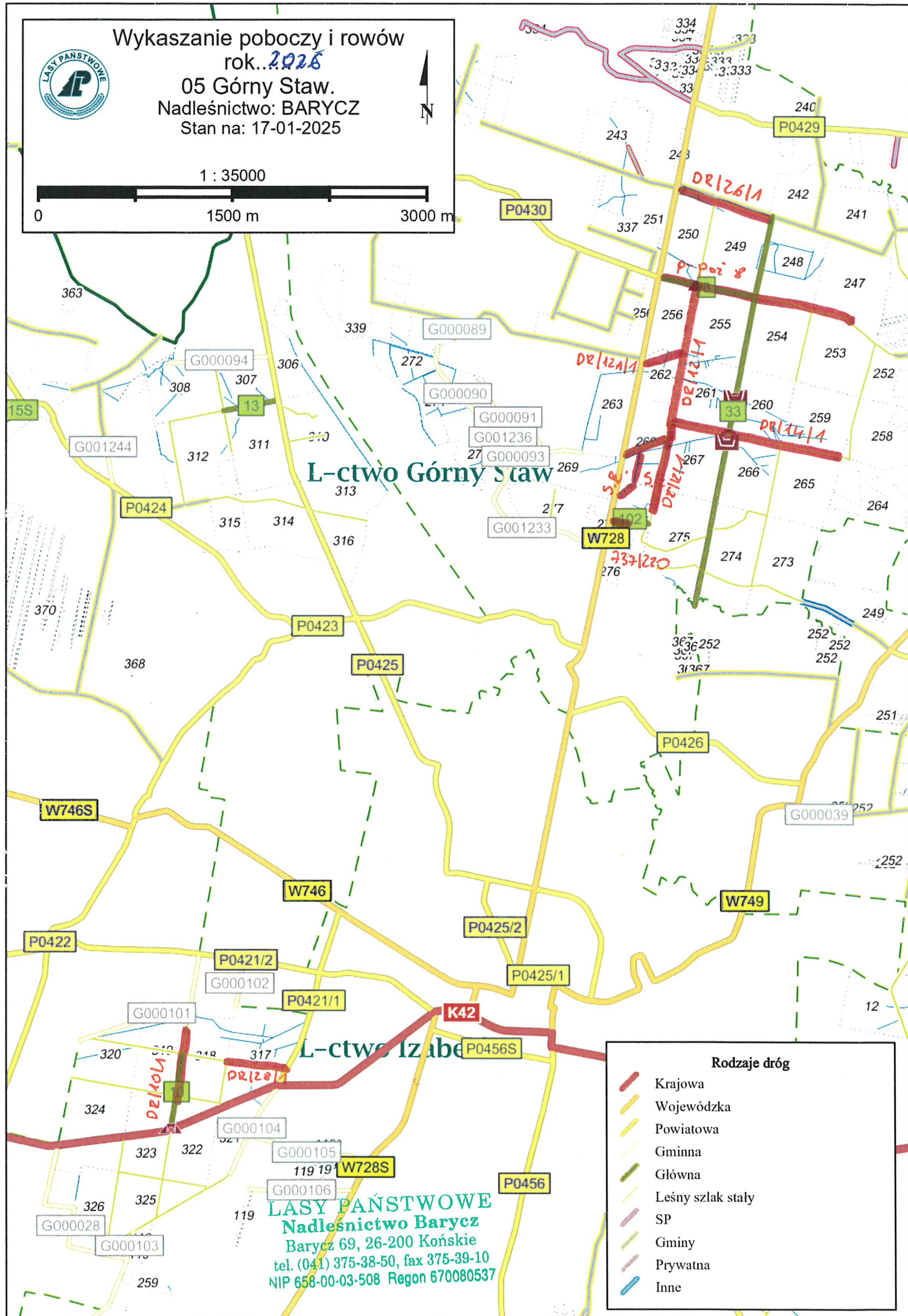

05 Górny Staw.

Nadleśnictwo: BARYCZ

Stan na: 17-01-2025



1 : 35000



Rodzaje dróg

- Krajowa
- Wojewódzka
- Powiatowa
- Gminna
- Główna
- Leśny szlak stały
- SP
- Gminy
- Prywatna
- Inne

LASY PAŃSTWOWE
Nadleśnictwo Barycz
Barycz 69, 26-200 Końskie
tel. (041) 375-38-50, fax 375-39-10
NIP 658-00-03-508 Regon 670080537


Gminy



Wykazanie poboczy i rowów rok. 2025

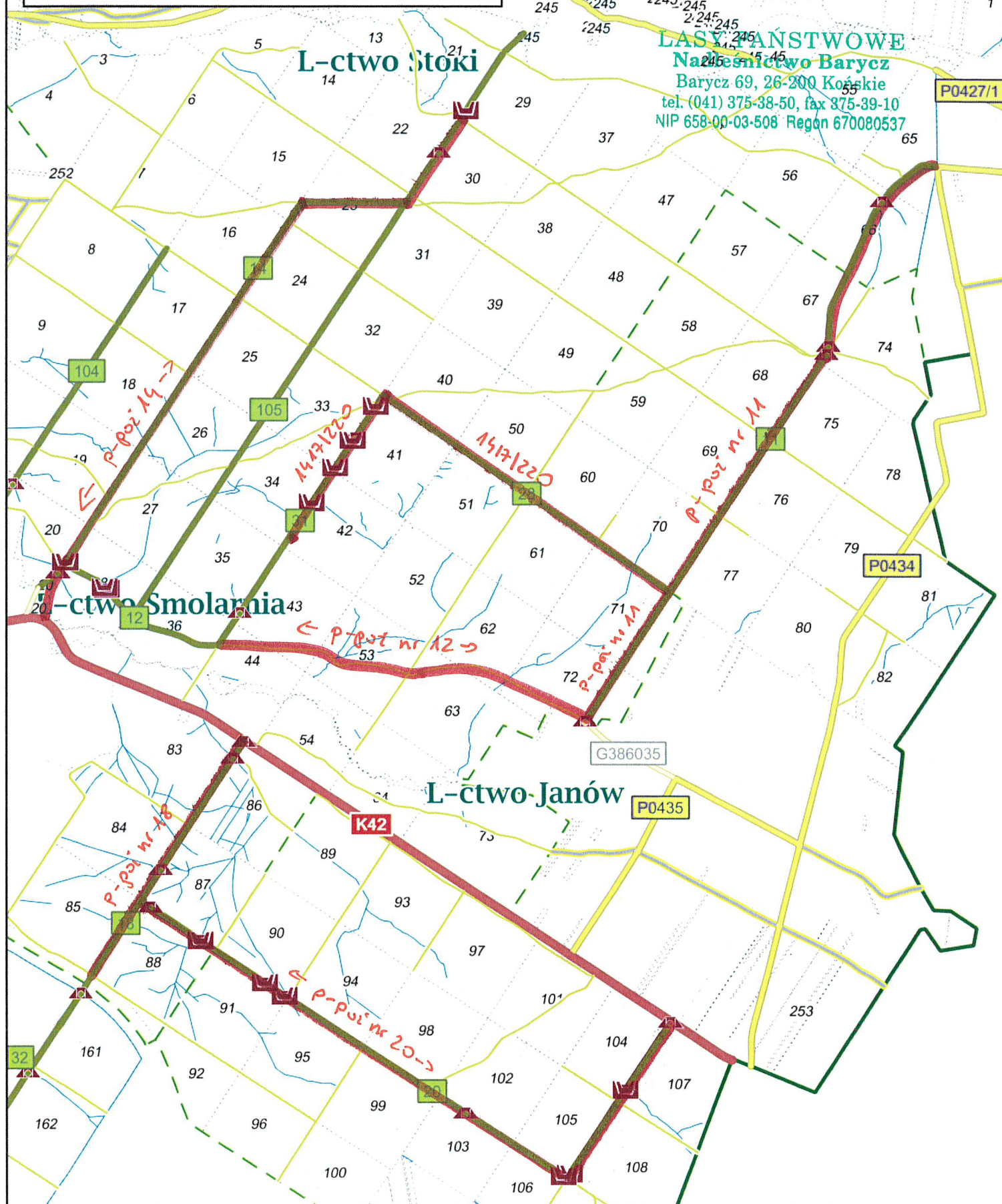
07 Sto, 08 Jan, 09 Smol
Nadleśnictwo: BARYCZ
Stan na: 17-01-2025

1 : 30000



Rodzaje dróg

- Krajowa
- Wojewódzka
- Powiatowa
- Gminna
- Główna
- Leśny szlak stały
- Gminy






Wykaszenie poboczy i rowów
rok **2025**

10 Wąsosz, 11 Izabelów

Nadleśnictwo: BARYCZ

Stan na: 17-01-2025

1 : 20000

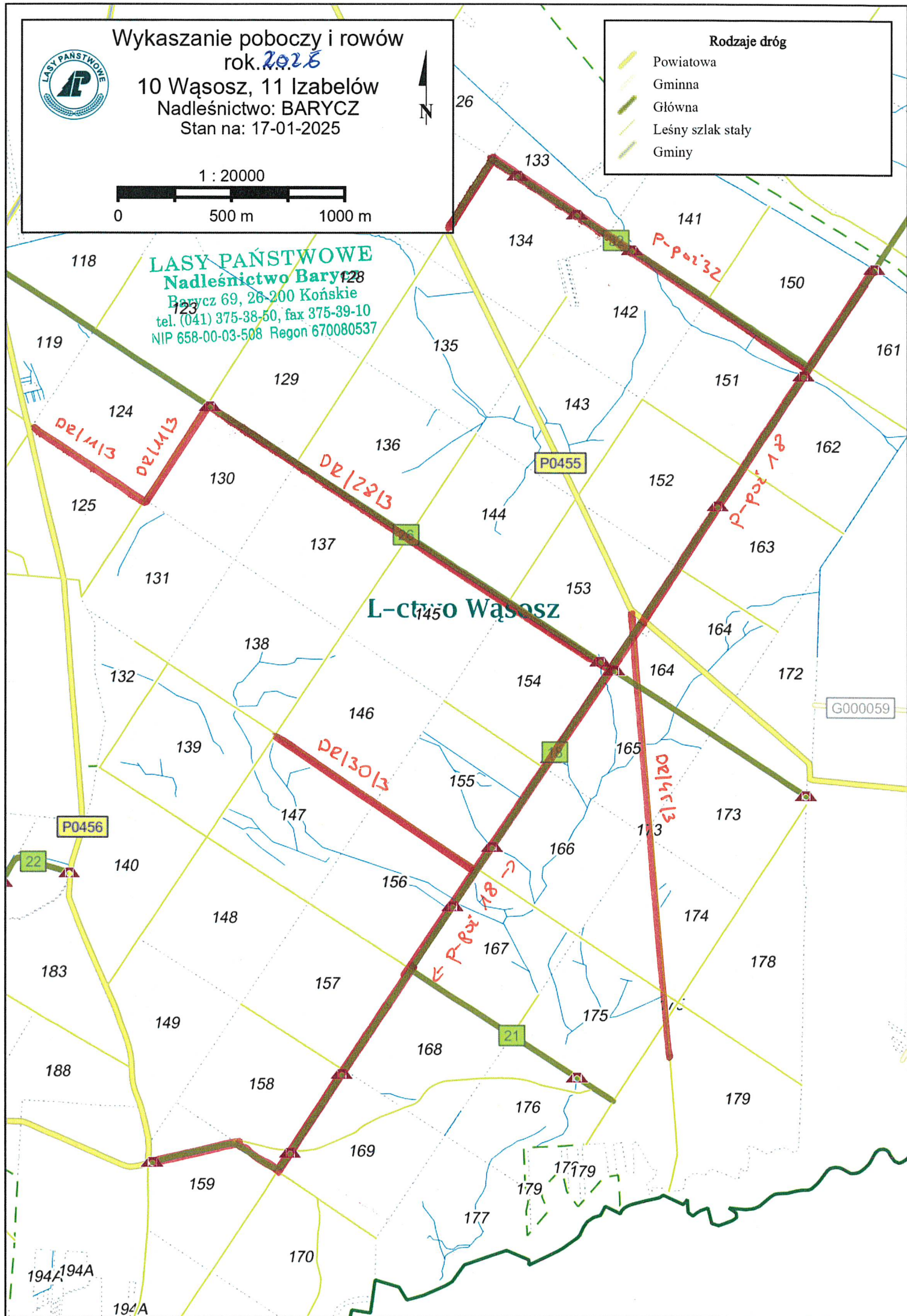



Rodzaje dróg

- Powiatowa
- Gminna
- Główna
- Leśny szlak stały
- Gminy

LASY PAŃSTWOWE
Nadleśnictwo Barycz
Barycz 69, 26-200 Końskie
tel. (041) 375-38-50, fax 375-39-10
NIP 658-00-03-508 Regon 670080537

L-ctwo Wąsosz





KLASY PAŃSTWOWE
Nadleśnictwo Barycz
Barycz 69, 26-203 Końskie
tel. (041) 375-38-50, fax 375-39-10
NIP 658-00-03-508 Regon 670080537

